


ДЕПАРТАМЕНТ ПО ЛИКВИДАЦИИ ПОСЛЕДСТВИЙ КАТАСТРОФЫ
НА ЧЕРНОБЫЛЬСКОЙ АЭС МИНИСТЕРСТВА ПО ЧРЕЗВЫЧАЙНЫМ
СИТУАЦИЯМ РЕСПУБЛИКИ БЕЛАРУСЬ

ГОМЕЛЬСКИЙ ОБЛАСТНОЙ ИСПОЛНИТЕЛЬНЫЙ КОМИТЕТ

РЕСПУБЛИКАНСКОЕ НАУЧНО-ИССЛЕДОВАТЕЛЬСКОЕ УНИТАРНОЕ
ПРЕДПРИЯТИЕ «ИНСТИТУТ РАДИОЛОГИИ»

Социально-радиационный паспорт

ГОМЕЛЬСКАЯ ОБЛАСТЬ



Гомель 2009

Департамент по ликвидации последствий катастрофы на
Чернобыльской АЭС Министерства по чрезвычайным ситуациям
Республики Беларусь

220004, г. Минск, пр-т Победителей, 23, корп. 1

Начальник департамента

Черников Владимир Александрович

(017) 227-58-63

Приёмная

(017) 289-15-96

Первый заместитель начальника департамента

Загорский Анатолий Васильевич

(017) 227-33-02

Приёмная

(017) 227-22-27

Заместитель начальника департамента

Цыбулько Николай Николаевич

(017) 227-58-71

Начальник управления реабилитации пострадавших территорий

Анципов Геннадий Владимирович

(017) 227-07-62

Начальник отдела социальной защиты

Кудин Владимир Васильевич

(017) 227-06-50

Начальник отдела научного обеспечения и международного
сотрудничества

Луговская Ольга Михайловна

(017) 227-05-65

Республиканское научно-исследовательское унитарное
предприятие «Институт радиологии»
246000 г. Гомель, ул. Федюнинского, 16

Директор

Аверин Виктор Сергеевич

Приёмная

(0232) 51-48-27

(0232) 51-68-21

Гомельский областной исполнительный комитет,
246050, г. Гомель, пр. Ленина, 2

Председатель облисполкома

Якобсон Александр Серафимович (0232) 74-41-65

Приёмная (0232) 74-41-14

Первый заместитель председателя облисполкома

Баранов Александр Васильевич (0232) 74-08-49

Приёмная (0232) 74-42-76

Начальник управления по проблемам ликвидации последствий
катастрофы на ЧАЭС

Белаш Евгений Викторович (0232) 74-66-21

Приёмная (0232) 74-62-69

Заместитель

Лисюк Людмила Владимировна (0232) 74-77-86

Начальник отдела

Акушко Галина Леонидовна (0232) 74-91-42

I. ОБЩАЯ ХАРАКТЕРИСТИКА ОБЛАСТИ

| № № п/п | Характеристики области | На 01.01.86 г. | На 01.01.09 г. |
|---------------|---|--|--|
| 1. | Площадь территории области, из них: сельскохозяйственных угодий, тыс. га в том числе пашни, тыс. га | 40362 км ² 1661,7 900,7 | 40362 км ² 1212,8 693,5 |
| 2. | Численность населения всего, тыс. чел. в том числе: сельское, тыс. чел. городское, тыс. чел. (в т.ч. в г. Гомеле) | 1677,5 653,6 1023,9 (477,8) | 1464,5 407,6 1056,9 (498,7) |
| 2.1 | Проживающего на загрязненных территориях: зона проживания с периодическим радиационным контролем в т.ч. в г. Гомеле зона с правом на отселение зона последующего отселения | | 1011955 чел. 869803 чел. 488071 чел. 139182 чел. 2970 чел. |
| 3. | Из числа сельского населения: трудоспособного пенсионеров детей (0 - 15 лет) | 345356 чел. 190363 чел. 150497 чел. | 218624 чел. 118575 чел. 70361 чел. |
| 4. | Населенных пунктов, из них: городов и п.г.т. сельских н.п. | 2732 33 2699 | 2520 35 2469*) |
| 5. | Сельских и поселковых Советов | 331 | 270 |
| 6. | Сельскохозяйственных предприятий | 522 | 267 |
| 7. | Промышленных предприятий | 217 | 300 |
| 8. | Общеобразовательных школ (в т.ч. в г. Гомеле), из них: средних базовых начальных прочих | 985 (57) 418 (52) 291 (2) 259 16 (3) | 645 (77) 471 (69) 128 (1) 31 (3) 15 (4) |
| 9. | Больничных учреждений | 137 | 115 |
| 10. | Культпросветучреждений (в т.ч. в г. Гомеле), из них: клубных учреждений библиотек | 2255 (123) 1167 (55) 1078 (68) | 1544 (72) 774 (24) 770 (48) |

*) из них 193 населенных пункта числятся по статотчетности, но жителей в них нет.

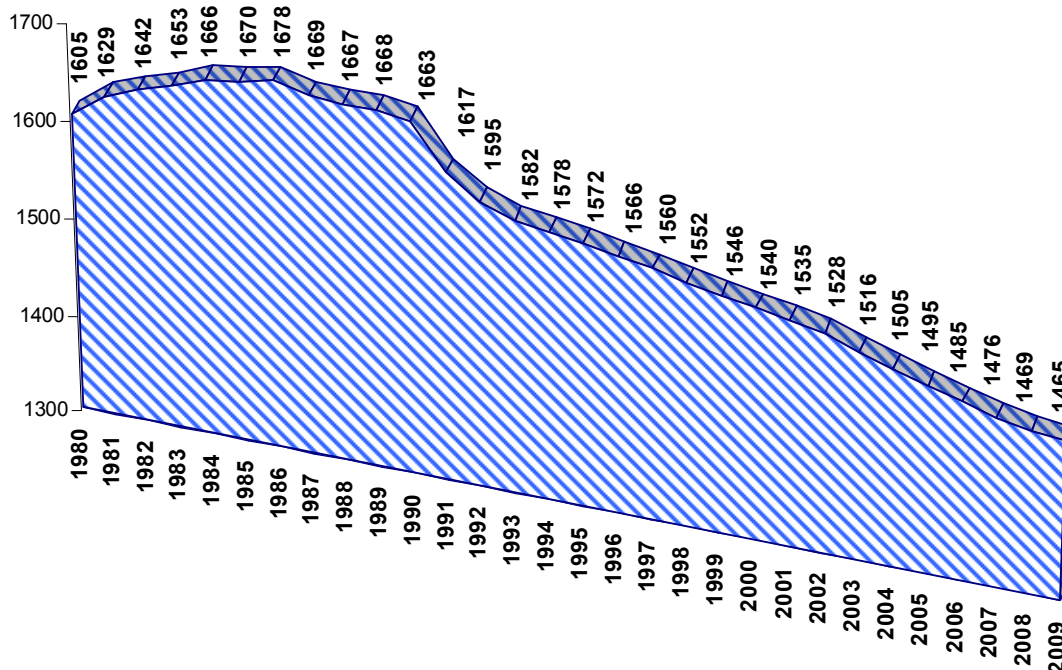


Рис. 1. Численность населения Гомельской области, тысяч человек

За послеаварийный период численность жителей Гомельской области сократилась на 12,7 % (рис. 1). В первые годы после аварии причиной этому стали эвакуация и отселение: многие жители вынуждены были уехать из пострадавших районов. В наиболее загрязненных районах сокращение численности населения происходило более резкими темпами. Например, численность населения Брагинского района сократилась на 60%, Наровлянского - на 56 % в основном за счет сельского населения.

С 1995 года основным фактором процесса снижения численности населения является превышение числа умерших над числом родившихся. Естественная убыль населения носит устойчивый и долговременный характер. Сложившийся в целом по области уровень рождаемости лишь на две трети возмещает необходимое количество населения для простого численного замещения поколений родителей их детьми. Последние четыре года, при увеличении рождаемости (коэффициент рождаемости вырос с 9,3 до 11,4), высоким остается показатель смертности населения (рис. 2).

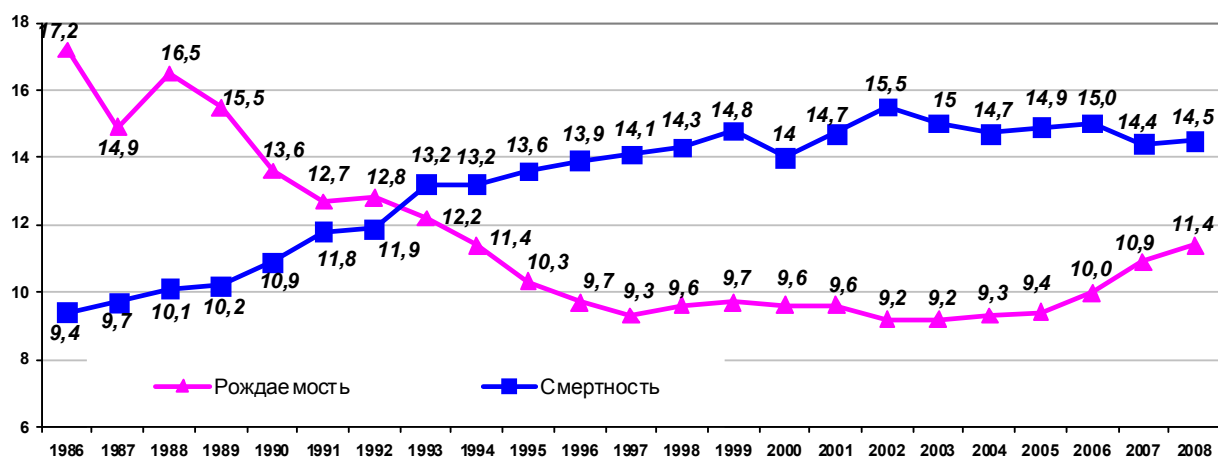
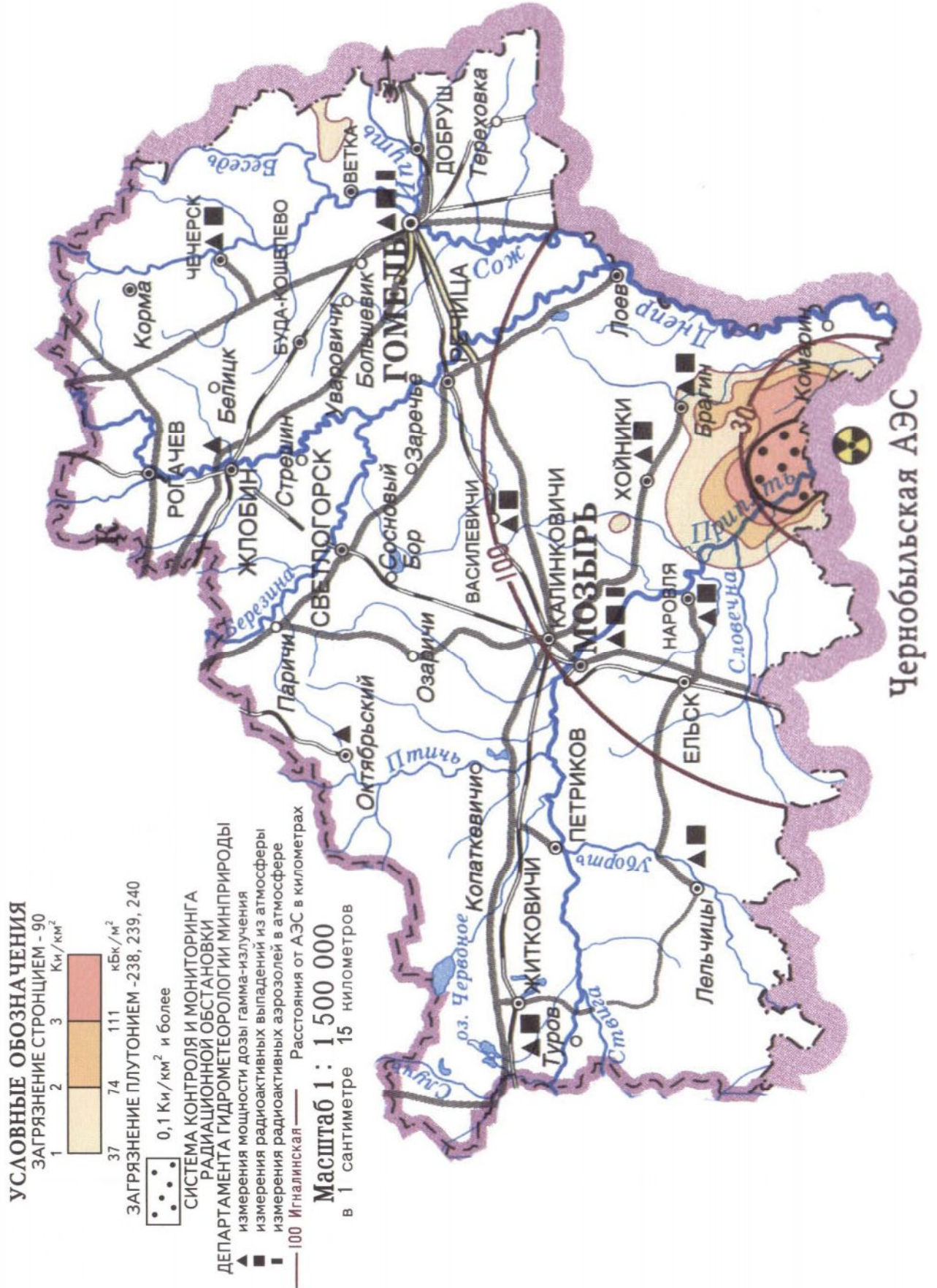


Рис. 2. Рождаемость и смертность населения Гомельской области, случаев на 1000 чел.

Карта загрязнения территории Гомельской области стронцием-90 и плутонием-238, 239, 240 (по состоянию на 2004 г.)



II. ПОСТАВАРИЙНАЯ ХАРАКТЕРИСТИКА ОБЛАСТИ на 1.01.2009 г.

| | | |
|------|--|---|
| 1. | Загрязнено территории радионуклидами всего, из них: сельскохозяйственных угодий лесных угодий, в том числе: | 2591000 га 584166 га 1278925 га |
| 1.1. | цезием-137: (Приложение 1, 2) от 1 до 5 Ки/км ² сельхозугодий лесных угодий от 5 до 15 Ки/км ² сельхозугодий лесных угодий от 15 до 40 Ки/км ² сельхозугодий лесных угодий, в том числе лесные угодья ПГРЭЗ выше 40 Ки/км ² сельхозугодий лесных угодий | 430721 га 725943 га 133782 га 218848 га 19575 га 186891 га 96434 га 88 га 127143 га |
| | в том числе лесные угодья ПГРЭЗ | 119748 га |
| 1.2. | стронцием-90: (Приложение 3) от 0,15 до 0,5 Ки/км ² сельхозугодий лесных угодий от 0,5 до 2,0 Ки/км ² сельхозугодий лесных угодий от 2,0 до 3,0 Ки/км ² сельхозугодий лесных угодий более 3,0 Ки/км ² сельхозугодий лесных угодий | 255500 га *) 75552 га *) 2314 га *) 185 га *) |
| 2. | Выведено земель из сельскохозяйственного пользования в связи с загрязнением радионуклидами (Приложение 4) | 216320 га |
| 3. | Выведено лесных угодий из хозяйственного пользования | 313900 га |
| 4. | Передано земель ПГРЭЗ | 216182 га |
| 5. | Эвакуировано в связи с катастрофой на ЧАЭС, н.п. (Приложение 5) | 96 |
| 6. | Отселено и убыло по другим причинам, н.п. (Приложение 6) | 333 |
| 7. | Захоронено населенных пунктов (Приложение 7) | 69 |
| 8. | Отселено населения за послеаварийный период | 94560 чел. |
| 9. | В т.ч. эвакуировано населения в 1986 году | 24725 чел. |
| 10. | Возвращено земель в хозяйственное использование | 12848,1 га |

*) Зонирование лесных угодий по плотности загрязнения стронцием-90 не проводится.

**III. ОСНОВНЫЕ МЕРОПРИЯТИЯ, ОСУЩЕСТВЛЕННЫЕ ЗА СЧЕТ СРЕДСТВ
ГОСПРОГРАММ ПО ЛИКВИДАЦИИ ПОСЛЕДСТВИЙ КАТАСТРОФЫ
НА ЧЕРНОБЫЛЬСКОЙ АЭС**

| №п/п | Мероприятия | 1986-2007 гг. | 2008 г. |
|-----------|---|------------------------------|--|
| 1. 1.1 | Построено квартир (домов усадебного типа), всего по состоянию на текущий год в т.ч. построено поселков для переселенцев (квартир) (Приложение 8) | 32106 201 (13058) | 89 квартир |
| 2. | Проложено дорог с твердым покрытием | 3355,7 км | Не планировалось |
| 3. | Благоустройство территорий населенных пунктов и улиц | 3908,7 тыс. м ² | Не планировалось |
| 4. | Проложено водопроводных сетей | 1278,4 км | 1,285 км (реконструкция) |
| 5. | Строительство объектов водоснабжения | 1 водозабор 109 м.куб/час | 2 артскважины 25 м.куб/час |
| 6. | Проложено газовых сетей | 1592,95 км | 2,7 км |
| 7. | Проложено сетей канализации | 1,938 км | Не планировалось |
| 8. | Газифицировано: населенных пунктов, квартир (домов) котельных | 91 20116 1 | - 206 2 |
| 9. | Построено объектов социальной сферы | 558 | 2 бани (Ветковский р-н) Реконструкция 2 школ (н.п. Хальч и Ровковичи) Реконструкция соц.-культ. центра (н.п. Корени); обл. стоматол. пол-ки и роддома обл. клинической больницы в г. Гомеле, учреждения образования «Лицей» при Гомельском инженерном институте МЧС Республики Беларусь; капремонт гостиницы в г.п. Лельчицы |
| 10. | Создано кормовых угодий в частном секторе с 1995 г. (Приложение 9) | 65681 га | 941 га |
| 11. | Создание кормовых угодий для скота общественного сектора с 2007 г. | 2160 га | 3420 га |
| 12. | Создано радиологических лабораторий и пунктов радиационного контроля | 188 | Не планировалось |
| 13. | Дезактивация открытых территорий объектов (РСУП «Полесье») (Приложение 10) | 690967 м ² | 264 м ² |
| 14. | Снос и захоронение подворий (в т.ч. в нежилых населенных пунктах) (Приложение 11) | 5621 (3121) | 536 (178) |

С 1 июля 2002 года в соответствии с Декретом Президента Республики Беларусь №16 от 12.07.2002 года была приостановлена выплата гражданам пособий и доплат, предусмотренных статьями 30, 33, 37 Закона республики Беларусь «О социальной защите граждан, пострадавших от катастрофы на Чернобыльской АЭС». Высвободившиеся средства направлены на приобретение современного лечебно-диагностического оборудования, переоснащение учреждений здравоохранения, расположенных в загрязненных радионуклидами районах, а также на повышение качества коммунального обслуживания населения, проживающего в этих районах.

В рамках реализации Декрета Президента Республики Беларусь №16 от 12.07.2002 за период 2002-2008 годы в Гомельской области использованы средства на сумму 103147,4 млн. рублей. В части повышения качества коммунального обслуживания в районах и районных центрах, а также в г. Гомеле производились строительство и ремонт канализационных сетей, объектов водоснабжения и теплоснабжения, ремонт и реконструкция бань, котельных, ремонт гостиниц, покупка техники для жилищно-коммунального хозяйства. Всего за этот период по Гомельской области приобретено 114 единиц коммунальной техники на общую сумму 8109,2 млн. рублей. В части оснащения медицинских учреждений в районные ТМО, а также в областные и городские медицинские учреждения г. Гомеля приобретены 734 единиц медицинского оборудования, из них 366 составляет оборудование, приобретенное для медицинских учреждений г. Гомеля. В составе оборудования в Гомельской области были куплены 30 СИЧ, 7 унисканов, 17 анализаторов газов крови, 51 аппарат искусственной вентиляции легких, 35 аппаратов ультразвуковой диагностики разной степени сложности, из них 2 аппарата эксперт класса 1, размещенных в областных онко- и кардио-диспансерах, 41 электрокардиографов, 19 мониторов с анестезиологическим программным обеспечением, 14 фототерапевтических аппаратов, 10 дефибрилляторов, 36 гематологических анализаторов, рентгенаппараты и наркозно-дыхательные аппараты. За 2008 год на реализацию Декрета Президента РБ № 16 от 12.07.2002 г в Гомельской области израсходовано 15010,7 млн. рублей, из них 7300,0 млн. рублей на оснащение медицинских учреждений, приобретено 75 единиц медицинского оборудования и 5 единиц коммунальной техники.

СВЕДЕНИЯ
об оздоровлении населения Гомельской области, пострадавшего от катастрофы
на Чернобыльской АЭС, в 2008 году
(за счет средств республиканского бюджета)

| Район | Всего оздоровлено | Детей | В том числе оздоровлено детей по возрастам | | Взрослые по ст.18 |
|----------------|-------------------|--------------|--|--------------|-------------------|
| | | | до 7 лет | 7-17 лет | |
| Брагинский | 2267 | 2266 | 395 | 1871 | 1 |
| Б-Кошелевский | 4012 | 4005 | 334 | 3671 | 7 |
| Ветковский | 2036 | 2031 | 242 | 1789 | 5 |
| Гомельский | 3223 | 3216 | 327 | 2889 | 7 |
| Добрушский | 2604 | 2600 | 292 | 2308 | 4 |
| Ельский | 2272 | 2270 | 322 | 1948 | 2 |
| Житковичский | 709 | 707 | 30 | 677 | 2 |
| Жлобинский | 1167 | 1154 | 156 | 998 | 13 |
| Калинковичский | 1200 | 1195 | 106 | 1089 | 5 |
| Кормянский | 2263 | 2262 | 284 | 1978 | 1 |
| Лельчицкий | 3503 | 3503 | 412 | 3091 | 0 |
| Лоевский | 568 | 568 | 63 | 505 | 0 |
| Мозырский | 12296 | 12286 | 1128 | 11158 | 10 |
| Наровлянский | 1727 | 1725 | 176 | 1549 | 2 |
| Речицкий | 9038 | 9028 | 648 | 8380 | 10 |
| Рогачевский | 2227 | 2221 | 258 | 1963 | 6 |
| Светлогорский | 397 | 391 | 60 | 331 | 6 |
| Хойникский | 3173 | 3169 | 445 | 2724 | 4 |
| Чечерский | 2372 | 2371 | 422 | 1949 | 1 |
| Гомель | 36674 | 36626 | 2772 | 33854 | 48 |
| Итого | 93728 | 93594 | 8872 | 84722 | 134 |



Количество населенных пунктов районах Гомельской области, где в 2008 г. выявлено превышение РДУ-99 по содержанию ¹³⁷Cs (через дробь – ⁹⁰Sr) в молоке, произведенном в личных подсобных хозяйствах.

Максимальные значения содержания радионуклидов в молоке, производимом в личных подсобных хозяйствах Гомельской области за 2008 год, Бк/л

| Район | Населенный пункт | Цезий-137 | Стронций-90 |
|----------------|------------------|-----------|-------------|
| Брагинский | Комарин | 786,1 | |
| Брагинский | Бакуны | | 5,2 |
| Ветковский | Малые Немки | 178,3 | |
| Ельский | Словечно | 138,0 | |
| Житковичский | Сукачи | 159,5 | |
| Калинковичский | Шарейки | 248,5 | |
| Кормянский | Литвиновичи | 184,8 | |
| Лельчицкий | Глушкевичи | 167,4 | |
| Наровлянский | Наровля | 799,0 | |
| Наровлянский | Киров | | 5,3 |
| Хойникский | Хойники | 282,9 | |
| Хойникский | Храпково | | 23,1 |
| Чечерский | Залесье | 195,1 | |

ЭКОНОМИЧЕСКАЯ ХАРАКТЕРИСТИКА ОБЛАСТИ за 2008 г.

| №№ п/п | Экономические и производственные показатели сельскохозяйственных предприятий | По Гомельской области |
|-----------|---|--|
| 1. | Зерно Валовой сбор, тонн Урожайность, ц/га Продано государству, тонн Продано государству % к плану Средняя цена реализации 1 т, тыс. руб. Прибыль +, убыток- от реализации, млн. руб. Рентабельность, % | 1149743 30,3 187179 110 324,0 +29647 +17,4 |
| 2. | Картофель Валовой сбор, тонн Урожайность, ц/га Средняя цена реализации 1 т, тыс. руб. Прибыль +, убыток - от реализации, млн. руб. Рентабельность, % | 223222 196 315,9 +1835 +8,9 |
| 3. | Овощи открытого грунта Валовой сбор, тонн Урожайность, ц/га Средняя цена реализации 1 т, тыс. руб. Прибыль +, убыток - от реализации, млн. руб. Рентабельность, % | 101676 232 546,8 +4819 +39,3 |
| 4. | Молоко Валовое производство молока, тонн Удой от коровы, кг Товарность молока, % Средняя цена реализации 1 т, тыс. руб. Прибыль +, убыток - от реализации, млн. руб. Рентабельность, % | 682119 3771 82,6 670,3 +66510 +18,6 |
| 5. | Скот и птица Поголовье КРС на конец года, голов в том числе коров Среднесуточный привес КРС, грамм Средняя цена реализации 1 тонны, тыс. руб. Прибыль +, убыток - от реализации, млн. руб. Рентабельность, % | 573695 188262 528 3058,3 -78865 -33,1 |
| | Поголовье свиней на конец года, голов Среднесуточный привес, грамм Средняя цена реализации 1 тонны, тыс. руб. Прибыль +, убыток - от реализации, млн. руб. Рентабельность, % | 339365 506 4091,0 +17480 +11,5 |
| | Реализовано скота и птицы всего, тонн | 117119 |
| 6. | Заготовлено кормов на усл. голову, центнеров к.ед. Себестоимость 1 тонны к.ед., тыс. руб. | 22,8 308,6 |
| 7. | Общее количество хозяйств из них безубыточных хозяйств | 267 211 |

ПРИЛОЖЕНИЕ 1

Экспликация сельскохозяйственных угодий районов Гомельской области по плотности загрязнения ¹³⁷Cs, га (на 01.01.2009 г.)

| № | Район | год обс- ледо- вания | ВСЕГО СЕЛЬХОЗУГОДИЙ | | | | | | | | | | | | | | | ПАШНЯ+САД | | | | | | | | | | | | | | | КОРМОВЫЕ УГОДЬЯ | | | | | | | | | | | | | | | | | | | | | | | | | | | | | |
|--------------|----------------|-------------------------------|---|---------------|---------------|---------------|--------------|--------------|------------|-----------|--------------|---------------|---------------|--------------|---------------|---------------|--------------|---|--------------|------------|-----------|-------------|---------------|---------------|---------------|---------------|---------------|--------------|--------------|-------------|------------|-----------|---|---|--|-------|--|---------|-----|--|--|-------------|----------|--|-------|--|--|-----------|--|--|-----|--|-----------|-------------|--|--|--|-------|--|--|--|--|
| | | | Градации по плотности загрязнения, Ки/км ² | | | | | | | | | | | | | | | Градации по плотности загрязнения, Ки/км ² | | | | | | | | | | | | | | | Градации по плотности загрязнения, Ки/км ² | | | | | | | | | | | | | | | | | | | | | | | | | | | | | |
| | | | <1,0 | | | | | 1,0-4,9 | | | | | 5,0-14,9 | | | | | 15,0-29,9 | | | | | 30,0-39,9 | | | | | >40,0 | | | | | <1,0 | | | | | 1,0-4,9 | | | | | 5,0-14,9 | | | | | 15,0-29,9 | | | | | 30,0-40,0 | | | | | >40,0 | | | | |
| | | | всего | пашня | сад | в том числе | | | всего | | | пашня | | | сад | | | в том числе | | | всего | | | пашня | | | сад | | | в том числе | | | всего | | | пашня | | | сад | | | в том числе | | | всего | | | пашня | | | сад | | | в том числе | | | | | | | | |
| 1 | Брагинский | 2007 | 51111 | 5308 | 36671 | 5959 | 1791 | 1053 | 6 | 0 | 220 | 25171 | 24447 | 724 | 789 | 18162 | 4302 | 1153 | 584 | 24 | 0 | 157 | 25940 | 17953 | 7987 | 4519 | 18509 | 1657 | 638 | 469 | 85 | 0 | 63 | | | | | | | | | | | | | | | | | | | | | | | | | | | | | |
| 2 | Б-Копелевский | 2005 | 86516 | 12177 | 61876 | 6879 | 2606 | 1096 | 15 | 0 | 1867 | 53569 | 52204 | 1365 | 6788 | 39432 | 4534 | 1996 | 669 | 15 | 0 | 135 | 32947 | 23076 | 9871 | 5389 | 22444 | 2345 | 610 | 427 | 0 | 1732 | | | | | | | | | | | | | | | | | | | | | | | | | | | | | | |
| 3 | Ветковский | 2006 | 43818 | 47 | 17085 | 16414 | 4960 | 3533 | 33 | 2 | 1744 | 29368 | 28841 | 527 | 0 | 11864 | 12434 | 2940 | 2084 | 21 | 2 | 23 | 14450 | 7694 | 6756 | 47 | 5221 | 3980 | 2020 | 1449 | 12 | 0 | 1721 | | | | | | | | | | | | | | | | | | | | | | | | | | | | | |
| 4 | Гомельский | 2006 | 73845 | 43163 | 29918 | 387 | 0 | 0 | 0 | 0 | 377 | 43263 | 42639 | 624 | 24036 | 18893 | 54 | 0 | 0 | 0 | 0 | 280 | 30582 | 17609 | 12973 | 19127 | 11025 | 333 | 0 | 0 | 0 | 0 | 97 | | | | | | | | | | | | | | | | | | | | | | | | | | | | | |
| 5 | Добрушский | 2008 | 72694 | 42457 | 17062 | 5468 | 3019 | 4353 | 219 | 38 | 78 | 48340 | 47748 | 592 | 31395 | 10925 | 2032 | 1070 | 2836 | 72 | 10 | 0 | 24354 | 13665 | 10689 | 11062 | 6137 | 3436 | 1949 | 1517 | 147 | 28 | 78 | | | | | | | | | | | | | | | | | | | | | | | | | | | | | |
| 6 | Ельский | 2008 | 39525 | 2736 | 27307 | 6850 | 488 | 10 | 0 | 2134 | 20973 | 20871 | 102 | 641 | 15951 | 4114 | 259 | 4 | 0 | 0 | 0 | 4 | 18552 | 11263 | 7289 | 2095 | 11356 | 2736 | 229 | 6 | 0 | 0 | 2130 | | | | | | | | | | | | | | | | | | | | | | | | | | | | | |
| 7 | Житковичский | 2007 | 53275 | 46286 | 6943 | 46 | 0 | 0 | 0 | 0 | 23905 | 23701 | 204 | 21022 | 2837 | 46 | 0 | 0 | 0 | 0 | 0 | 0 | 29370 | 15734 | 13636 | 25264 | 4106 | 0 | 0 | 0 | 0 | 0 | 0 | 0 | | | | | | | | | | | | | | | | | | | | | | | | | | | | |
| 8 | Жлобский | 2006 | 86233 | 63750 | 21859 | 286 | 16 | 0 | 0 | 322 | 54046 | 53172 | 874 | 39676 | 14189 | 100 | 0 | 0 | 0 | 0 | 0 | 81 | 32187 | 24479 | 7708 | 24074 | 7670 | 186 | 16 | 0 | 0 | 0 | 241 | | | | | | | | | | | | | | | | | | | | | | | | | | | | | |
| 9 | Калинковичский | 2007 | 87595 | 70288 | 17168 | 139 | 0 | 0 | 0 | 0 | 50553 | 50056 | 497 | 40150 | 10401 | 2 | 0 | 0 | 0 | 0 | 0 | 0 | 37042 | 26797 | 10245 | 30138 | 6767 | 137 | 0 | 0 | 0 | 0 | 0 | | | | | | | | | | | | | | | | | | | | | | | | | | | | | |
| 10 | Корняковский | 2005 | 38187 | 0 | 14337 | 21044 | 1597 | 112 | 0 | 1097 | 28982 | 28419 | 563 | 0 | 12173 | 15446 | 1209 | 43 | 0 | 0 | 0 | 111 | 9205 | 5096 | 4109 | 0 | 2164 | 5598 | 388 | 69 | 0 | 0 | 986 | | | | | | | | | | | | | | | | | | | | | | | | | | | | | |
| 11 | Лельчицкий | 2008 | 40339 | 22582 | 16877 | 90 | 0 | 0 | 0 | 790 | 20178 | 20122 | 56 | 9558 | 10312 | 84 | 0 | 0 | 0 | 0 | 0 | 184 | 20161 | 18432 | 1729 | 12984 | 6565 | 6 | 0 | 0 | 0 | 0 | 606 | | | | | | | | | | | | | | | | | | | | | | | | | | | | | |
| 12 | Лоевский | 2005 | 41677 | 26900 | 12668 | 796 | 303 | 50 | 0 | 960 | 21939 | 21531 | 408 | 14430 | 7069 | 292 | 126 | 12 | 0 | 0 | 0 | 10 | 19738 | 9438 | 10300 | 12470 | 5599 | 504 | 177 | 38 | 0 | 0 | 950 | | | | | | | | | | | | | | | | | | | | | | | | | | | | | |
| 13 | Мозырский | 2005 | 37410 | 23783 | 12758 | 0 | 0 | 0 | 0 | 869 | 22375 | 22063 | 312 | 13592 | 8425 | 0 | 0 | 0 | 0 | 0 | 0 | 358 | 15035 | 8474 | 6561 | 10191 | 4333 | 0 | 0 | 0 | 0 | 0 | 511 | | | | | | | | | | | | | | | | | | | | | | | | | | | | | |
| 14 | Наровлянский | 2007 | 19428 | 388 | 2615 | 7790 | 5355 | 2628 | 188 | 18 | 446 | 11348 | 11216 | 132 | 0 | 1019 | 4881 | 3760 | 1548 | 77 | 7 | 56 | 8080 | 5117 | 2963 | 388 | 1596 | 2909 | 1595 | 1080 | 111 | 11 | 390 | | | | | | | | | | | | | | | | | | | | | | | | | | | | | |
| 15 | Октябрьский | 1997 | 40447 | 40447 | 0 | 0 | 0 | 0 | 0 | 0 | 23714 | 23520 | 194 | 23714 | 0 | 0 | 0 | 0 | 0 | 0 | 0 | 0 | 16733 | 11792 | 4941 | 16733 | 0 | 0 | 0 | 0 | 0 | 0 | 0 | | | | | | | | | | | | | | | | | | | | | | | | | | | | | |
| 16 | Петриковский | 2007 | 76919 | 76348 | 557 | 0 | 0 | 0 | 0 | 14 | 34718 | 34473 | 245 | 34558 | 146 | 0 | 0 | 0 | 0 | 0 | 14 | 42201 | 20780 | 21421 | 41790 | 411 | 0 | 0 | 0 | 0 | 0 | 0 | 0 | | | | | | | | | | | | | | | | | | | | | | | | | | | | | |
| 17 | Рогачевский | 2006 | 100233 | 35832 | 53339 | 10476 | 489 | 43 | 0 | 54 | 60961 | 59210 | 1751 | 23338 | 32941 | 4619 | 27 | 0 | 0 | 0 | 0 | 36 | 39272 | 19836 | 19436 | 12494 | 20398 | 5857 | 462 | 43 | 0 | 0 | 18 | | | | | | | | | | | | | | | | | | | | | | | | | | | | | |
| 18 | Речицкий | 2008 | 97594 | 53874 | 43486 | 193 | 0 | 0 | 0 | 41 | 49051 | 48198 | 853 | 28842 | 20011 | 157 | 0 | 0 | 0 | 0 | 0 | 41 | 48543 | 29189 | 19354 | 25032 | 23475 | 36 | 0 | 0 | 0 | 0 | 0 | | | | | | | | | | | | | | | | | | | | | | | | | | | | | |
| 19 | Светлогорский | 2008 | 57745 | 56171 | 1305 | 269 | 0 | 0 | 0 | 0 | 29245 | 28993 | 252 | 28291 | 708 | 246 | 0 | 0 | 0 | 0 | 0 | 0 | 28500 | 17441 | 11059 | 27880 | 597 | 23 | 0 | 0 | 0 | 0 | 0 | | | | | | | | | | | | | | | | | | | | | | | | | | | | | |
| 20 | Хойникский | 2007 | 41739 | 787 | 19303 | 12155 | 5205 | 2500 | 42 | 0 | 1747 | 20556 | 19911 | 645 | 13 | 7856 | 7075 | 3823 | 1747 | 42 | 0 | 0 | 21183 | 19288 | 1895 | 774 | 11447 | 5080 | 1382 | 753 | 0 | 0 | 1747 | | | | | | | | | | | | | | | | | | | | | | | | | | | | | |
| 21 | Чечерский | 2005 | 35614 | 202 | 17587 | 8940 | 3772 | 3490 | 101 | 30 | 1492 | 21228 | 20858 | 370 | 65 | 12211 | 4562 | 2313 | 2047 | 0 | 0 | 30 | 14386 | 8744 | 5642 | 137 | 5376 | 4378 | 1459 | 1443 | 101 | 30 | 1462 | | | | | | | | | | | | | | | | | | | | | | | | | | | | | |
| ИТОГО | | | 1221944 | 623526 | 430721 | 104181 | 29601 | 18868 | 707 | 88 | 14252 | 693483 | 682193 | 11290 | 340938 | 255525 | 64980 | 18676 | 11574 | 251 | 19 | 1520 | 528461 | 331897 | 196564 | 282588 | 175196 | 39201 | 10925 | 7294 | 456 | 69 | 12732 | | | | | | | | | | | | | | | | | | | | | | | | | | | | | |

ПРИЛОЖЕНИЕ 2

Распределение лесов по уровню загрязнения ¹³⁷Cs по районам Гомельской области (на 01.01.2008 г.)

| Район | Общая площадь лесных угодий, га | Всего загрязнено | | в т.ч. с плотностью загрязнения ¹³⁷ Cs, Ки/км ² | | | | | | | | | | | |
|--------------------------|---------------------------------|------------------|-----------|---|-------------|---------------|-------------|---------------|-------------|-------------|------------|----------|----------|--|--|
| | | га | % | 1-5 | | 5-15 | | 15-40 | | более 40 | | | | | |
| | | | | га | % | га | % | га | % | га | % | | | | |
| Брагинский | 46057 | 45084 | 98 | 38880 | 86,2 | 6115 | 13,6 | 89 | 0,2 | 0 | 0 | 0 | 0 | | |
| Буда-Кошелевский | 42851 | 33788 | 79 | 19766 | 58,5 | 9685 | 28,7 | 3744 | 11,1 | 593 | 1,7 | 0 | 0 | | |
| Ветковский | 94737 | 91427 | 97 | 6228 | 6,8 | 33945 | 37,2 | 50134 | 54,8 | 1120 | 1,2 | 0 | 0 | | |
| Гомельский | 67002 | 17156 | 26 | 17124 | 99,8 | 32 | 0,2 | 0 | 0 | 0 | 0 | 0 | 0 | | |
| Добрушский | 46291 | 38767 | 84 | 7421 | 19,1 | 10492 | 27,1 | 19928 | 51,4 | 926 | 2,4 | 0 | 0 | | |
| Ельский | 85830 | 84478 | 98 | 55127 | 65,3 | 28972 | 34,3 | 379 | 0,4 | 0 | 0 | 0 | 0 | | |
| Житковичский | 100857 | 29669 | 29 | 27682 | 93,3 | 1987 | 6,7 | 0 | 0 | 0 | 0 | 0 | 0 | | |
| Жлобинский | 73609 | 25783 | 35 | 25534 | 99,0 | 249 | 1,0 | 0 | 0 | 0 | 0 | 0 | 0 | | |
| Калинковичский | 123081 | 62614 | 51 | 61913 | 98,9 | 701 | 1,1 | 0 | 0 | 0 | 0 | 0 | 0 | | |
| Кормянский | 33709 | 33709 | 100 | 4007 | 11,9 | 21836 | 64,8 | 7225 | 21,4 | 641 | 1,9 | 0 | 0 | | |
| Лельчицкий | 201746 | 170474 | 85 | 157405 | 92,3 | 12666 | 7,4 | 403 | 0,2 | 0 | 0 | 0 | 0 | | |
| Лоевский | 39359 | 20449 | 52 | 18982 | 92,8 | 1224 | 6,0 | 243 | 1,2 | 0 | 0 | 0 | 0 | | |
| Мозырский | 96012 | 52065 | 54 | 51003 | 117,2 | 837 | 1,6 | 125 | 0,2 | 0 | 0 | 0 | 0 | | |
| Наровлянский | 59490 | 59490 | 100 | 14299 | 24,0 | 34634 | 58,2 | 10405 | 17,5 | 152 | 0,3 | 0 | 0 | | |
| Октябрьский | 84233 | 710 | 0,8 | 710 | 100,0 | 0 | 0,0 | 0 | 0 | 0 | 0 | 0 | 0 | | |
| Петриковский | 115182 | 5002 | 4,3 | 5002 | 100,0 | 0 | 0,0 | 0 | 0 | 0 | 0 | 0 | 0 | | |
| Речицкий | 131111 | 95491 | 73 | 94971 | 99,5 | 520 | 0,5 | 0 | 0 | 0 | 0 | 0 | 0 | | |
| Рогачевский | 70735 | 63434 | 90 | 54926 | 86,6 | 8508 | 13,4 | 0 | 0 | 0 | 0 | 0 | 0 | | |
| Светлогорский | 92595 | 8217 | 8,9 | 8117 | 98,8 | 100 | 1,2 | 0 | 0 | 0 | 0 | 0 | 0 | | |
| Хойникский | 57905 | 56742 | 98 | 41272 | 72,7 | 10980 | 19,4 | 4490 | 7,9 | 0 | 0 | 0 | 0 | | |
| Чечерский | 68273 | 68194 | 100 | 15574 | 22,8 | 35365 | 51,9 | 13292 | 19,5 | 3963 | 5,8 | 0 | 0 | | |
| Итого по области: | 1730665 | 1062743 | 61 | 725943 | 68,3 | 218848 | 20,6 | 110457 | 10,4 | 7395 | 0,7 | 0 | 0 | | |

ПРИЛОЖЕНИЕ 3
⁹⁰Sr, га (на 01.01.2009 г.)

Экспликация сельскохозяйственных угодий районов Гомельской области по плотности загрязнения

| № | Район | год обс- ледо- ванья | ВСЕГО СЕЛЬХОЗУГОДИЙ | | | | | | | | | | | | ПАШНЯ+САД | | | | | | | | | | | | КОРМОВЫЕ УГОДЬЯ | | | | | | | | | | | |
|--------------|----------------|-------------------------------|---|---------------|---------------|--------------|--------------|--------------|-------------|------------|--------------|---------------|---------------|--------------|---------------|---------------|--------------|--------------|--------------|-------------|-------------|-------------|---------------|---------------|---------------|---------------|-----------------|--------------|--------------|-------------|------------|------------|--------------|--|--|--|--|--|
| | | | Всего | | | | | | в том числе | | | | | | всего | | | | | | в том числе | | | | | | всего | | | | | | в том числе | | | | | |
| | | | Градации по плотности загрязнения, Ки/км ² | | | | | | пашня | | | | | | сад | | | | | | корм. | | | | | | улуч. | | | | | | ест. | | | | | |
| | | | <0,15 | 0,15-0,30 | 0,31-0,50 | 1,01-2,00 | 2,01-2,99 | >3,0 | | | | | | | | | | | | | | | | | | | | | | | | | | | | | | |
| 1 | Брагинский | 2003 | 51111 | 2202 | 5923 | 10389 | 21723 | 9782 | 661 | 0 | 431 | 25171 | 24447 | 724 | 20 | 1275 | 5130 | 12055 | 5965 | 416 | 0 | 310 | 25940 | 17953 | 7987 | 2182 | 4648 | 5259 | 9668 | 3817 | 245 | 0 | 121 | | | | | |
| 2 | Б-Копыльский | 2005 | 86516 | 60587 | 21484 | 2303 | 275 | 0 | 0 | 1867 | 53569 | 52204 | 1365 | 38020 | 13693 | 1577 | 144 | 0 | 0 | 0 | 0 | 135 | 32947 | 23076 | 9871 | 22567 | 7791 | 726 | 131 | 0 | 0 | 0 | 1732 | | | | | |
| 3 | Ветковский | 2006 | 43818 | 16082 | 14563 | 9238 | 2191 | 0 | 0 | 1744 | 29368 | 28841 | 527 | 10699 | 6280 | 1387 | 0 | 0 | 0 | 0 | 0 | 23 | 14450 | 7694 | 6756 | 5383 | 3584 | 2958 | 804 | 0 | 0 | 0 | 1721 | | | | | |
| 4 | Гомельский | 2006 | 73845 | 49624 | 17099 | 6172 | 573 | 0 | 0 | 377 | 43263 | 42639 | 624 | 26204 | 11969 | 4342 | 468 | 0 | 0 | 0 | 0 | 280 | 30582 | 17609 | 12973 | 23420 | 5130 | 1830 | 105 | 0 | 0 | 0 | 97 | | | | | |
| 5 | Добрушский | 2004 | 72694 | 50755 | 9659 | 7629 | 4479 | 94 | 0 | 78 | 48340 | 47748 | 592 | 37026 | 6055 | 3206 | 2012 | 41 | 0 | 0 | 0 | 0 | 24354 | 13665 | 10689 | 13729 | 3604 | 4423 | 2467 | 53 | 0 | 0 | 78 | | | | | |
| 6 | Ельский | 2004 | 39525 | 26702 | 10528 | 161 | 0 | 0 | 0 | 2134 | 20973 | 20871 | 102 | 15038 | 5892 | 39 | 0 | 0 | 0 | 0 | 0 | 4 | 18552 | 11263 | 7289 | 11664 | 4636 | 122 | 0 | 0 | 0 | 0 | 2130 | | | | | |
| 7 | Житковичский | 2003 | 53275 | 53275 | 0 | 0 | 0 | 0 | 0 | 0 | 23905 | 23701 | 204 | 23905 | 0 | 0 | 0 | 0 | 0 | 0 | 0 | 0 | 29370 | 15734 | 13636 | 29370 | 0 | 0 | 0 | 0 | 0 | 0 | 0 | | | | | |
| 8 | Жлобинский | 2006 | 86233 | 85382 | 529 | 0 | 0 | 0 | 0 | 322 | 54046 | 53172 | 874 | 53809 | 156 | 0 | 0 | 0 | 0 | 0 | 0 | 81 | 32187 | 24479 | 7708 | 31573 | 373 | 0 | 0 | 0 | 0 | 0 | 241 | | | | | |
| 9 | Калитковичский | 2003 | 87595 | 64773 | 14010 | 6012 | 2800 | 0 | 0 | 0 | 50553 | 50056 | 497 | 36746 | 8352 | 4058 | 1397 | 0 | 0 | 0 | 0 | 0 | 37042 | 26797 | 10245 | 28027 | 5658 | 1954 | 1403 | 0 | 0 | 0 | | | | | | |
| 10 | Кормянский | 2005 | 38187 | 32979 | 4111 | 0 | 0 | 0 | 0 | 1097 | 28982 | 28419 | 563 | 25777 | 3094 | 0 | 0 | 0 | 0 | 0 | 0 | 111 | 9205 | 5096 | 4109 | 7202 | 1017 | 0 | 0 | 0 | 0 | 0 | 986 | | | | | |
| 11 | Лельчицкий | 2004 | 40339 | 39413 | 136 | 0 | 0 | 0 | 0 | 790 | 20178 | 20122 | 56 | 19968 | 26 | 0 | 0 | 0 | 0 | 0 | 0 | 184 | 20161 | 18432 | 1729 | 19445 | 110 | 0 | 0 | 0 | 0 | 0 | 606 | | | | | |
| 12 | Лоевский | 2005 | 41677 | 23287 | 13281 | 3705 | 444 | 0 | 0 | 960 | 21939 | 21531 | 408 | 12857 | 7142 | 1813 | 117 | 0 | 0 | 0 | 0 | 10 | 19738 | 9438 | 10300 | 10430 | 6139 | 1892 | 327 | 0 | 0 | 0 | 950 | | | | | |
| 13 | Мозырский | 2005 | 37410 | 33076 | 3464 | 0 | 0 | 0 | 0 | 870 | 22375 | 22063 | 312 | 19427 | 2589 | 0 | 0 | 0 | 0 | 0 | 0 | 359 | 15035 | 8474 | 6561 | 13649 | 875 | 0 | 0 | 0 | 0 | 0 | 511 | | | | | |
| 14 | Наровлянский | 2003 | 19428 | 3017 | 9660 | 4018 | 1759 | 139 | 0 | 835 | 11348 | 11216 | 132 | 1201 | 6067 | 2637 | 1173 | 114 | 0 | 0 | 0 | 156 | 8080 | 5117 | 2963 | 1816 | 3593 | 1381 | 586 | 25 | 0 | 0 | 679 | | | | | |
| 15 | Октябрьский | 1997 | 40447 | 40447 | 0 | 0 | 0 | 0 | 0 | 0 | 23714 | 23520 | 194 | 23714 | 0 | 0 | 0 | 0 | 0 | 0 | 0 | 0 | 16733 | 11792 | 4941 | 16733 | 0 | 0 | 0 | 0 | 0 | 0 | 0 | | | | | |
| 16 | Петриковский | 2003 | 76919 | 76890 | 0 | 0 | 0 | 0 | 0 | 29 | 34718 | 34473 | 245 | 34689 | 0 | 0 | 0 | 0 | 0 | 0 | 0 | 29 | 42201 | 20780 | 21421 | 42201 | 0 | 0 | 0 | 0 | 0 | 0 | 0 | | | | | |
| 17 | Рогачевский | 2006 | 100233 | 99233 | 934 | 12 | 0 | 0 | 0 | 54 | 60961 | 59210 | 1751 | 60699 | 226 | 0 | 0 | 0 | 0 | 0 | 0 | 36 | 39272 | 19836 | 19436 | 38534 | 708 | 12 | 0 | 0 | 0 | 0 | 18 | | | | | |
| 18 | Речицкий | 2004 | 97594 | 36583 | 47893 | 12822 | 245 | 0 | 0 | 51 | 49051 | 48198 | 853 | 17312 | 25166 | 6457 | 75 | 0 | 0 | 0 | 0 | 41 | 48543 | 29189 | 19354 | 19271 | 22727 | 6365 | 170 | 0 | 0 | 0 | 10 | | | | | |
| 19 | Светлогорский | 2004 | 57745 | 57745 | 0 | 0 | 0 | 0 | 0 | 0 | 29245 | 28993 | 252 | 29245 | 0 | 0 | 0 | 0 | 0 | 0 | 0 | 0 | 28500 | 17441 | 11059 | 28500 | 0 | 0 | 0 | 0 | 0 | 0 | 0 | | | | | |
| 20 | Хойникский | 2007 | 41739 | 148 | 1194 | 6786 | 16886 | 13140 | 1653 | 185 | 20556 | 19911 | 645 | 0 | 365 | 2026 | 9043 | 8040 | 1019 | 63 | 0 | 21183 | 19288 | 1895 | 148 | 829 | 4760 | 7843 | 5100 | 634 | 122 | 1747 | | | | | | |
| 21 | Черевский | 2005 | 35614 | 22315 | 7708 | 3077 | 1022 | 0 | 0 | 1492 | 21228 | 20858 | 370 | 14340 | 4250 | 1851 | 757 | 0 | 0 | 0 | 0 | 30 | 14386 | 8744 | 5642 | 7975 | 3458 | 1226 | 265 | 0 | 0 | 0 | 1462 | | | | | |
| Итого | | | 1221944 | 874515 | 182176 | 72324 | 52397 | 23155 | 2314 | 185 | 14878 | 693483 | 682103 | 11290 | 500696 | 107296 | 39416 | 28628 | 14160 | 1435 | 63 | 1789 | 528461 | 331897 | 196564 | 373819 | 74880 | 32908 | 23769 | 8995 | 879 | 122 | 13089 | | | | | |

**Сведения
о землях, выведенных из сельскохозяйственного пользования за послеаварийный
период в связи с загрязнением радионуклидами, га**

| Район | Выведено | Введено | Выведенные на 01.01.2009 |
|-------------------|---------------|----------------|-----------------------------|
| Брагинский | 50842 | 2410,1 | 48431,9 |
| Буда-Кошелевский | 4038 | 597,3 | 3440,7 |
| Ветковский | 35990 | 190,8 | 35799,2 |
| Гомельский | 315 | - | 315 |
| Добрушский | 10353 | 1461,4 | 8891,6 |
| Ельский | 507 | - | 507 |
| Житковичский | 3797 | - | 3797 |
| Жлобинский | 11716 | - | 11716 |
| Калинковичский | 3157 | - | 3157 |
| Кормянский | 16721 | 2167,5 | 14553,5 |
| Лельчицкий | 1838 | - | 1838 |
| Лоевский | 1271 | - | 1271 |
| Мозырский | 3893 | - | 3893 |
| Наровлянский | 22267 | 1149,1 | 211117,9 |
| Октябрьский | 498 | - | 498 |
| Петриковский | 1735 | - | 1735 |
| Речицкий | 2422 | - | 2422 |
| Рогачевский | 653 | - | 653 |
| Светлогорский | - | - | - |
| Хойникский | 31933 | - | 31933 |
| Чечерский | 12374 | 4871,9 | 7502,1 |
| По области | 216320 | 12848,1 | 203471,9 |

ПРИЛОЖЕНИЕ 5

Перечень населенных пунктов Брагинского, Наровлянского и
Хойникского районов, эвакуированных в 1986 году

Брагинский район

- | | | |
|-------------------------|--------------------|---------------------|
| 1. Богуши | 15. Круг-Рудка | 31. Посудово |
| 2. Вельмов | 16. Крюки | 32. Пристанское |
| 3. Верховая Слобода | 17. Кулажин | 33. Пучин |
| 4. Выгребная Слобода | 18. Людвинов | 34. Скородное |
| 5. Глуховичи | 19. Ляды | 35. Сперижье |
| 6. д.Рафалов | 20. Михалевка | 36. Старые Ляды |
| 7. Желибор | 21. Нежихов | 37. Старый Степанов |
| 8. Жердное | 22. Новый Степанов | 38. Сувиды |
| 9. Залесье | 23. Нудичи | 39. Хатуча |
| 10. Ильичи | 24. Острогляды | 40. Чернев |
| 11. Капоренка | 25. п.Рафалов | 41. Чикаловичи |
| 12. Капоренские Ляды | 26. Пасека | 42. Ясени |
| 13. Козелужцы | 27. Перестинец | 43. Ясменцы |
| 14. Колыбань | 28. Петьковщина | |
| | 29. Печи | |
| | 30. Пирки | |

Наровлянский район

- | | | |
|---------------------------|--------------------|---------------|
| 1. Антоновка | 12. Дворище | 24. Осиповка |
| 2. Белая Сорока | 13. Дерновичи | 25. Радомля |
| 3. Белобережская Рудня | 14. Довляды | 26. Рожава |
| 4. Белый Берег | 15. Дуброва | 27. Тешков |
| 5. Березовка | 16. Карповичи | 28. Тихин |
| 6. Боровичи | 17. Ленина поселок | 29. Углы |
| 7. Бук | 18. Лисава | 30. Хатки |
| 8. Вепры | 19. Лиховня | 31. Хутор Лес |
| 9. Вяжище | 20. Михайловка | 32. Чапаевка |
| 10. Гамарня | 21. Надточаевка | 33. Ясенок |
| 11. Данилеевка | 22. Новый Майдан | |
| | 23. Окопы | |

Хойникский район

- | | | |
|----------------|--------------------|--------------|
| 1. Бабчин | 8. Лесок | 15. Радин |
| 2. Борщевка | 9. Массаны | 16. Синцы |
| 3. Воротец | 10. Молочки | 17. Слобода |
| 4. Гнездинка | 11. Новокухновщина | 18. Уласы |
| 5. Дроньки | 12. Новопокровск | 19. Хвощевка |
| 6. Кожушки | 13. Оревичи | 20. Чемков |
| 7. Красноселье | 14. Погонное | |

ПЕРЕЧЕНЬ
населенных пунктов Гомельской области, прекративших свое существование в
связи с отселением жителей и прочих причин (естественная убыль и миграция) на
загрязненных в результате катастрофы на ЧАЭС территориях
за период с 1986 по 2007 годы

| № п/п | Населенный пункт (сельский совет) | Причины |
|-------------------------------|-----------------------------------|----------------|
| 1 | 2 | 3 |
| Брагинский район | | |
| 1. | Братский (Чемерисский) | <i>прочие</i> |
| 2. | Вязок (Остроглядовский) | отселен |
| 3. | Городок (Малейковский) | <i>прочие</i> |
| 4. | Демеевка (Маложинский) | <i>прочие</i> |
| 5. | Дуброва (Маложинский) | <i>прочие</i> |
| 6. | Красная Горка (Микуличский) | отселен |
| 7. | Михалов (Сперижский) | <i>прочие</i> |
| 8. | Млынок (Брагинский) | <i>прочие</i> |
| 9. | Нивки (Новоолченский) | <i>прочие</i> |
| 10. | Осинник (Новоолченский) | отселен |
| 11. | Пацков (Малейковский) | <i>прочие</i> |
| 12. | Стежерное пос. (Малейковский) | <i>прочие</i> |
| 13. | Щербины (Остроглядовский) | отселен |
| 14. | Целуйки (Храковичский) | <i>прочие</i> |
| Буда-Кошелевский район | | |
| 1. | Анастасьевка (Николаевский) | <i>прочие</i> |
| 2. | Андреевка (Широковский) | отселен |
| 3. | Березина (Коммунарковский) | <i>прочие</i> |
| 4. | Березина (Потаповский) | <i>прочие</i> |
| 5. | Боевой (Октябрьский) | отселен |
| 6. | Борки (Заболотский) | отселен |
| 7. | Борок (Липиничский) | <i>прочие</i> |
| 8. | Букалов (Ивольский) | <i>прочие</i> |
| 9. | Веселый Курган (Заболотский) | отселен |
| 10. | Веселый Пахарь (Заболотский) | отселен |
| 11. | Возрождение (Потаповский) | <i>прочие</i> |
| 12. | Восход (Заболотский) | отселен |
| 13. | Выгон (Чеботовичский) | присоединен |
| 14. | Герой (Октябрьский) | отселен |
| 15. | Гудок (Узовский) | присоединен |
| 16. | Долгий (Заболотский) | отселен |
| 17. | Дубровка (Липиничский) | <i>прочие</i> |
| 18. | Застенный (Заболотский) | отселен |
| 19. | Затишье (Октябрьский) | отселен |
| 20. | Зеленая Роща (Липиничский) | <i>прочие</i> |
| 21. | Зеленый (Чеботовичский) | <i>прочие</i> |
| 22. | Кленок (Глазовский) | присоединен |
| 23. | Козий Рог (Потаповский) | <i>прочие</i> |
| 24. | Колотин (Широковский) | отселен |
| 25. | Красная Хочемля (Гусевицкий) | <i>прочие</i> |

| 1 | 2 | 3 |
|-----|-----------------------------------|----------------|
| 26. | Красный Свет (Старобудский) | <i>прочие</i> |
| 27. | Лугиничи (Октябрьский) | отселен |
| 28. | Лукьянов (Октябрьский) | отселен |
| 29. | Маковье (Глазовский) | <i>прочие</i> |
| 30. | Марьино Поле (Старобудский) | <i>прочие</i> |
| 31. | Мигай (Морозовичский) | <i>прочие</i> |
| 32. | Никольск (Широковский) | отселен |
| 33. | Новая Гута (Широковский) | отселен |
| 34. | Новая Липа (Октябрьский) | отселен |
| 35. | Новое Заболотье (Заболотский) | отселен |
| 36. | Новый Любовин (Буда-Люшевский) | <i>прочие</i> |
| 37. | Новый Путь (Липиничский) | <i>прочие</i> |
| 38. | Новый Свет (Старобудский) | <i>прочие</i> |
| 39. | Новый Свет (Широковский) | отселен |
| 40. | Первомайский (Кривский) | <i>прочие</i> |
| 41. | Приречье (Губичский) | <i>прочие</i> |
| 42. | Присенщина (Широковский) | отселен |
| 43. | Рассвет (Узовский) | присоединен |
| 44. | Смоловые Лозки (Ивольский) | <i>прочие</i> |
| 45. | Соловьевка (Широковский) | отселен |
| 46. | Хорошевка (Широковский) | отселен |
| 47. | Уютный (Октябрьский) | отселен |
| 48. | Центральная усадьба (Кошелевский) | присоединен |
| 49. | Яслище (Чеботовичский) | <i>прочие</i> |
| 50. | Ясная Поляна (Старобудский) | <i>прочие</i> |

Ветковский район

| | | |
|-----|----------------------------|----------------|
| 1. | Акшинка (Светиловичский) | отселен |
| 2. | Амельное (Неглюбский) | отселен |
| 3. | Бартоломеевка (Ветковский) | отселен |
| 4. | Бесядь (Ветковский) | отселен |
| 5. | Борьба (Ветковский) | отселен |
| 6. | Быковец (Светиловичский) | отселен |
| 7. | Воробьевка (Ветковский) | отселен |
| 8. | Восток (Ветковский) | отселен |
| 9. | Выгор (Даниловичский) | отселен |
| 10. | Габровка (Светиловичский) | отселен |
| 11. | Гарусты (Светиловичский) | отселен |
| 12. | Гибки (Неглюбский) | отселен |
| 13. | Гута (Светиловичский) | отселен |
| 14. | Гутка (Неглюбский) | отселен |
| 15. | Залужье (Светиловичский) | отселен |
| 16. | Заречье (Светиловичский) | отселен |
| 17. | Ириновка (Ветковский) | отселен |
| 18. | Калинин (Столбунский) | отселен |
| 19. | Камылин (Светиловичский) | отселен |
| 20. | Косицкая (Ветковский) | отселен |
| 21. | Красный Путь (Ветковский) | отселен |
| 22. | Красный Угол (Ветковский) | отселен |
| 23. | Купреевка (Ветковский) | отселен |
| 24. | Куты (Неглюбский) | <i>прочие</i> |

| 1 | 2 | 3 |
|-----|---------------------------------|----------------|
| 25. | Лески (Ветковский) | отселен |
| 26. | Нестеровка (Светиловичский) | отселен |
| 27. | Новоивановка (Светиловичский) | отселен |
| 28. | Новые Громыки (Неглюбский) | отселен |
| 29. | Новые Лугинцы (Даниловичский) | <i>прочие</i> |
| 30. | Новый Малков (Светиловичский) | отселен |
| 31. | Осово (Ветковский) | отселен |
| 32. | Первомайский (Светиловичский) | отселен |
| 33. | Петрополье (Светиловичский) | отселен |
| 34. | Петуховка (Ветковский) | отселен |
| 35. | Побужье (Ветковский) | отселен |
| 36. | Подгорье (Неглюбский) | <i>прочие</i> |
| 37. | Подкаменье (Неглюбский) | отселен |
| 38. | Подлоги (Светиловичский) | отселен |
| 39. | Подлужье (Светиловичский) | отселен |
| 40. | Попсуевка (Ветковский) | отселен |
| 41. | Потесы (Неглюбский) | отселен |
| 42. | Пролетарский (Светиловичский) | отселен |
| 43. | Речки (Светиловичский) | отселен |
| 44. | Решительный (Светиловичский) | <i>прочие</i> |
| 45. | Рудня Гулева (Светиловичский) | отселен |
| 46. | Рудня Шлягина (Светиловичский) | отселен |
| 47. | Риславль (Светиловичский) | отселен |
| 48. | Селицкая (Светиловичский) | отселен |
| 49. | Сивинка (Ветковский) | отселен |
| 50. | Симоновка (Светиловичский) | отселен |
| 51. | Синий Остров (Даниловичский) | <i>прочие</i> |
| 52. | Скачек (Светиловичский) | отселен |
| 53. | Старое Закружье (Неглюбский) | отселен |
| 54. | Старые Громыки (Светиловичский) | отселен |
| 55. | Старый Малков (Светиловичский) | отселен |
| 56. | Усохи (Светиловичский) | отселен |
| 57. | Ухово (Светиловичский) | отселен |
| 58. | Уютный (Столбунский) | <i>прочие</i> |
| 59. | Хизы (Светиловичский) | отселен |

Гомельский район

| | | |
|----|--------------------------|---------------|
| 1. | Апполоновка (Грабовский) | <i>прочие</i> |
| 2. | Грива (Телешевский) | <i>прочие</i> |
| 3. | Кураченков (Азделинский) | <i>прочие</i> |
| 4. | Новая жизнь (Ереминский) | присоединен |
| 5. | Песчаная (Большевитский) | <i>прочие</i> |

Добрушский район

| | | |
|----|-----------------------------|----------------|
| 1. | Большой Лес (Демьянковский) | отселен |
| 2. | Березняки (Переростовский) | <i>прочие</i> |
| 3. | Высокое (Кузьминичский) | <i>прочие</i> |
| 4. | Вылево (Демьянковский) | отселен |
| 5. | Дубецкое (Кормянский) | отселен |
| 6. | Закопытье (Кормянский) | отселен |

| 1 | 2 | 3 |
|-----|-------------------------------|----------------|
| 7. | Ковалев (Носовичский) | <i>прочие</i> |
| 8. | Колодые (Кормянский) | отселен |
| 9. | Красное Знамя (Демьянковский) | отселен |
| 10. | Красный Лог (Демьянковский) | отселен |
| 11. | Красный Орел (Васильевский) | <i>прочие</i> |
| 12. | Круговка (Демьянковский) | отселен |
| 13. | Млынок (Демьянковский) | отселен |
| 14. | Морозовка (Демьянковский) | отселен |
| 15. | Мостище (Кузьминичский) | <i>прочие</i> |
| 16. | Очесо-Рудня (Демьянковский) | отселен |
| 17. | Пенное (Демьянковский) | отселен |
| 18. | Плоское (Кормянский) | отселен |
| 19. | Ясная Долина (Демьянковский) | отселен |

Ельский район

| | | |
|-----|----------------------------------|----------------|
| 1. | Везцы (Валавский) | отселен |
| 2. | Глазки (Валавский) | отселен |
| 3. | Коммуна (Богутичский) | присоединен |
| 4. | Красный Пильщик (Ельский г/с) | присоединен |
| 5. | Кузьмичи (Скороднянский) | отселен |
| 6. | Осовы (Млынокский) | отселен |
| 7. | Погорелое (Скородненский) | <i>прочие</i> |
| 8. | Половковский Млынок (Млынокский) | <i>прочие</i> |
| 9. | Потапы (Скороднянский) | отселен |
| 10. | Чапаевка (Старовысоковский) | <i>прочие</i> |
| 11. | Шишки (Скородненский) | отселен |
| 12. | Шия (Валавский) | отселен |
| 13. | Ястребля (Кочищевский) | <i>прочие</i> |

Житковичский район

| | | |
|----|-------------------------------|---------------|
| 1. | Сосновая (Житковичский р/с) | присоединен |
| 2. | Хлупинская Буда (Переровский) | <i>прочие</i> |

Жлобинский район

| | | |
|----|------------------------------|---------------|
| 1. | Глушица (Староруднянский) | <i>прочие</i> |
| 2. | Глушица (Новомарковичский) | <i>прочие</i> |
| 3. | Зеленый Рог (Пиревичский) | <i>прочие</i> |
| 4. | Калиновка (Новомарковичский) | <i>прочие</i> |
| 5. | Козел (Солонский) | <i>прочие</i> |
| 6. | Колос (Пиревичский) | <i>прочие</i> |
| 7. | Питеревка (Кировский) | <i>прочие</i> |
| 8. | Сухой Остров (Пиревичский) | <i>прочие</i> |

Калинковичский район

| | | |
|----|---------------------|---------------|
| 1. | Шавлов (Хобненский) | <i>прочие</i> |
|----|---------------------|---------------|

| 1 | 2 | 3 |
|---|---|---|
|---|---|---|

Кормянский район

| | | |
|-----|-----------------------------------|----------------|
| 1. | Бервена (Коротьковский) | отселен |
| 2. | Боровая Глинка (Литвиновичский) | отселен |
| 3. | Бурный (Коротьковский) | отселен |
| 4. | Васильевка (Коротьковский) | отселен |
| 5. | Городок (Коротьковский) | отселен |
| 6. | Дубролеж (Литвиновичский) | <i>прочие</i> |
| 7. | Жауница (Волынецкий) | отселен |
| 8. | Жданово (Струкачевский) | <i>прочие</i> |
| 9. | Золотомино (Литвиновичский) | отселен |
| 10. | Заболоцкое (Октябровский) | отселен |
| 11. | Косель (Октябровский) | отселен |
| 12. | Косельский Прудок (Октябровский) | отселен |
| 13. | Костюковка (Литвиновичский) | отселен |
| 14. | Красный Бор (Коротьковский) | отселен |
| 15. | Кураковщина (Коротьковский) | присоединен |
| 16. | Курганица (Коротьковский) | отселен |
| 17. | Курганье (Октябровский) | отселен |
| 18. | Лозовица (Коротьковский) | отселен |
| 19. | Лобыревка(Литвиновичский) | отселен |
| 20. | Луначарский (Литвиновичский) | отселен |
| 21. | Малашки (Коротьковский) | отселен |
| 22. | Маленик (Коротьковский) | отселен |
| 23. | Новая Зеньковина (Коротьковский) | присоединен |
| 24. | Осов (Коротьковский) | отселен |
| 25. | Остров (Коротьковский) | <i>прочие</i> |
| 26. | Первая Ступень (Литвиновичский) | <i>прочие</i> |
| 27. | Рассвет (Коротьковский) | отселен |
| 28. | Рудня (Литвиновичский) | <i>прочие</i> |
| 29. | Салабута (Литвиновичский) | отселен |
| 30. | Старая Зеньковина (Коротьковский) | присоединен |
| 31. | Струмень (Коротьковский) | отселен |
| 32. | Сырск (Коротьковский) | присоединен |
| 33. | Труд (Коротьковский) | отселен |
| 34. | Халаповка (Ворновский) | <i>прочие</i> |
| 35. | Хлевно (Литвиновичский) | отселен |
| 36. | Чамышель (Лужковский) | <i>прочие</i> |
| 37. | Ясень (Волынецкий) | отселен |

Лельчицкий район

| | | |
|----|------------------------|----------------|
| 1. | Воронов (Гребеневский) | отселен |
| 2. | Калинино (Боровской) | <i>прочие</i> |
| 3. | Люболь (Тонежский) | <i>прочие</i> |

Лоевский район

| | | |
|----|-------------------------------|---------------|
| 1. | Вазон (Уборковский) | <i>прочие</i> |
| 2. | Вышков Бурицкое (Малиновский) | <i>прочие</i> |
| 3. | Дуброва (Малиновский) | <i>прочие</i> |
| 4. | Карповка (Малиновский) | <i>прочие</i> |
| 5. | Кирова (Малиновский) | <i>прочие</i> |

| 1 | 2 | 3 |
|---------------------------|-----------------------------------|----------------|
| 6. | Новая Деревня (Карповский) | <i>прочие</i> |
| 7. | Рудня-Удалевская (Малиновский) | <i>прочие</i> |
| 8. | Старая Алешковка (Ручаевский) | <i>прочие</i> |
| Мозырский район | | |
| 1. | Бобры (Козенский) | присоединен |
| 2. | Майская (Козенский) | присоединен |
| Наровлянский район | | |
| 1. | Ласка (Завойтянский) | присоединен |
| 2. | Романовка (Завойтянский) | отселен |
| 3. | Смолегов (Завойтянский) | отселен |
| 4. | Смолеговская Рудня (Завойтянский) | отселен |
| 5. | Червоны Борец (Головчицкий) | отселен |
| 6. | Хильчиха (Кировский) | отселен |
| 7. | Хутор Сергеев (Кировский) | <i>прочие</i> |
| Октябрьский район | | |
| 1. | Заверхлесье (Лясковичский) | <i>прочие</i> |
| 2. | Истопки (Протасовский) | <i>прочие</i> |
| 3. | Порослище (Волосовичский) | <i>прочие</i> |
| 4. | Грабники (Ломовичский) | <i>прочие</i> |
| 5. | Селец (Ломовичский) | <i>прочие</i> |
| Петриковский район | | |
| 1. | Красный (Лучицкий) | <i>прочие</i> |
| 2. | Перебитая Гора (Челющевичский) | <i>прочие</i> |
| 3. | Подозбин (Бабуничский) | <i>прочие</i> |
| 4. | Теребень (Грабовский) | <i>прочие</i> |
| Речицкий район | | |
| 1. | Береза (Свиридовичский) | <i>прочие</i> |
| 2. | Веселый (Свиридовичский) | <i>прочие</i> |
| 3. | Волга (Свиридовичский) | <i>прочие</i> |
| 4. | Городище (Свиридовичский) | <i>прочие</i> |
| 5. | Доброволец (Глыбовский) | <i>прочие</i> |
| 6. | Жары (Пересвятский) | <i>прочие</i> |
| 7. | Зорька (Свиридовичский) | <i>прочие</i> |
| 8. | Кузьминка (Вышемирский) | <i>прочие</i> |
| 9. | Маньков (Лисковский) | <i>прочие</i> |
| 10. | Новосвятое (Дубровский) | <i>прочие</i> |
| Рогачевский район | | |
| 1. | Березовый Гай (Курганский) | <i>прочие</i> |
| 2. | Волосовичи (Журавичский) | <i>прочие</i> |
| 3. | Дубровщина (Запольский) | <i>прочие</i> |
| 4. | Зеленая Роща (Болотнянский) | <i>прочие</i> |
| 5. | Костещев (Запольский) | <i>прочие</i> |
| 6. | Малиновка (Столпненский) | <i>прочие</i> |
| 7. | Малиновка (Старосельский) | <i>прочие</i> |
| 8. | Мижидерево (Старосельский) | <i>прочие</i> |
| 9. | Партизаны (Довский) | <i>прочие</i> |
| 10. | Рубаное (Болотнянский) | <i>прочие</i> |

| 1 | 2 | 3 |
|----------------------------|-------------------------------|----------------|
| 11. | Садовая (Заболотский) | <i>прочие</i> |
| 12. | Цагельня (Тихиничский) | <i>прочие</i> |
| 13. | Цагельня (Поболовский) | <i>прочие</i> |
| 14. | Широкое (Столпненский) | <i>прочие</i> |
| Светлогорский район | | |
| 1. | Ола (Чироковичский) | <i>прочие</i> |
| Хойникский район | | |
| 1. | Бересневка (Великоборский) | <i>прочие</i> |
| 2. | Буда (Дворищанский) | отселен |
| 3. | Горошков (Поселичский) | <i>прочие</i> |
| 4. | Града (Стреличевский) | <i>прочие</i> |
| 5. | Застенок (Алекичский) | <i>прочие</i> |
| 6. | Каралин (Поселичский) | отселен |
| 7. | Красная Заря (Поселичский) | отселен |
| 8. | Красная Нива (Хойникский р/с) | присоединен |
| 9. | Красное Озеро (Стреличевский) | отселен |
| 10. | Красный Пахарь (Поселичский) | <i>прочие</i> |
| 11. | Красный Рог (Стреличевский) | отселен |
| 12. | Ленина (Стреличевский) | отселен |
| 13. | Ломачи (Дворищанский) | отселен |
| 14. | Ломыш (Дворищанский) | отселен |
| 15. | Мокиш (Стреличевский) | отселен |
| 16. | Нариманов (Алексичский) | <i>прочие</i> |
| 17. | Настолье (Хойникский р/с) | присоединен |
| 18. | Омельковщина (Хойникский) | отселен |
| 19. | Пальмира (Хойникский) | отселен |
| 20. | Петраш (Поселичский) | отселен |
| 21. | Плоское (Стреличевский) | отселен |
| 22. | Руденка (Великоборский) | <i>прочие</i> |
| 23. | Рашев (Хойникский) | <i>прочие</i> |
| 24. | Рудые (Стреличевский) | отселен |
| 25. | Смирнова (Дворищанский) | отселен |
| 26. | Сокол (Поселичский) | отселен |
| 27. | Старч (Великоборский) | <i>прочие</i> |
| 28. | Чехи (Стреличевский) | отселен |
| Чечерский район | | |
| 1. | Безбожник (Полесский) | <i>прочие</i> |
| 2. | Белица (Ровковичский) | отселен |
| 3. | Бобровский (Залесский) | отселен |
| 4. | Болтово (Ровковичский) | отселен |
| 5. | Братство (Ровковичский) | отселен |
| 6. | Вольск (Ровковичский) | отселен |
| 7. | Восход (Чечерский) | <i>прочие</i> |
| 8. | Гута (Полесский) | отселен |
| 9. | Гудок (Нисимковичский) | <i>прочие</i> |
| 10. | Дубровка (Ровковичский) | отселен |
| 11. | Дудичи (Ровковичский) | отселен |
| 12. | Дубок (Залесский) | <i>прочие</i> |

| 1 | 2 | 3 |
|-----|---|----------------|
| 13. | Загорье (Залесский) | отселен |
| 14. | Закриничный (Залесский) | отселен |
| 15. | Заложье (Ровковичский) | <i>прочие</i> |
| 16. | Заря (Ровковичский) | отселен |
| 17. | Зеленый Мох (Ровковичский) | отселен |
| 18. | Канавы (Ровковичский) | отселен |
| 19. | Коробка (Чечерский) | <i>прочие</i> |
| 20. | Красное (Ровковичский) | отселен |
| 21. | Макеевка (Ровковичский) | <i>прочие</i> |
| 22. | Маковье (Нисимковичский) | <i>прочие</i> |
| 23. | Максимовка (Ровковичский) | отселен |
| 24. | Никольск (Нисимковичский) | <i>прочие</i> |
| 25. | Новоникольск (Нисимковичский) | <i>прочие</i> |
| 26. | Новозаречье (Ленинский) | отселен |
| 27. | Новохолочье (Ровковичский) | отселен |
| 28. | Новый Путь (Ровковичский) | отселен |
| 29. | Озерище (Ленинский) | <i>прочие</i> |
| 30. | Осиновка (Полесский) | отселен |
| 31. | Палом (Полесский) | отселен |
| 32. | Подлужье (Ленинский) | отселен |
| 33. | Подосовье (Залесский) | отселен |
| 34. | Подыгрушка (Залесский) | отселен |
| 35. | Поскубовка (Ровковичский) | отселен |
| 36. | Пролетарский (Ровковичский) | отселен |
| 37. | Раков Лог (Ровковичский) | <i>прочие</i> |
| 38. | Самсоновка (Ровковичский) | отселен |
| 39. | Салтановка (Залесский) | отселен |
| 40. | Себровичи (Ленинский) | отселен |
| 41. | Селянин (Ленинский) | присоединен |
| 42. | Слободка (Залесский) | отселен |
| 43. | Слободка (Ровковичский) | отселен |
| 44. | Сычевка-Нисимковичская (Нисимковичский) | <i>прочие</i> |
| 45. | Сычевка-Рудницкая (Нисимковичский) | <i>прочие</i> |
| 46. | Шапрудовка (Ровковичский) | отселен |
| 47. | Шепотовичи (Ленинский) | отселен |
| 48. | Шепотовичские Поплавы (Ленинский) | отселен |
| 49. | Ямицкий (Нисимковичский) | <i>прочие</i> |
| 50. | Ясная Поляна (Ровковичский) | отселен |

**Всего по области: 340 населенных пунктов,
в т.ч. отселено 182 населенных пункта.**

ПЕРЕЧЕНЬ
населенных пунктов Гомельской области, захороненных в связи
с катастрофой на ЧАЭС (по состоянию на 01.01.2009 г.)

| № | Наименование населенного пункта | Наименование сельсовета | Количество подворий | Год захоронения |
|-------------------------------|---------------------------------|-------------------------|---------------------|-----------------|
| 1 | 2 | 3 | 4 | 5 |
| Брагинский район | | | | |
| 1 | Капоренка | Новоииолченский | 79 | 1987 |
| 2 | Красная Горка | Микуличский | 22 | 1999 |
| 3 | Круг-Рудка | Сперижский | 36 | 1987 |
| 4 | Петьковщина | Сперижский | 29 | 1987 |
| 5 | Печи | Остроглядовский | 31 | 1987 |
| 6 | Рафалов | Сперижский | 30 | 1987 |
| 7 | Чернев | Храковичский | 44 | 1987 |
| 8 | Ясменцы | Сперижский | 1 | 1987 |
| 9 | Щербины | Остроглядовский | 75 | 1997 |
| Буда-Кошелевский район | | | | |
| 1 | Андреевка | Широковский | 36 | 1996 |
| 2 | Боевой | Октябрьский | 27 | 1993 |
| 3 | Борки | Заболотский | 15 | 1994 |
| 4 | Веселый Курган | Заболотский | 16 | 1994 |
| 5 | Веселый Пахарь | Заболотский | 3 | 1994 |
| 6 | Восход | Заболотский | 50 | 1994 |
| 7 | Герой | Октябрьский | 25 | 1994 |
| 8 | Долгий | Заболотский | 22 | 1994 |
| 9 | Застенный | Заболотский | 14 | 1994 |
| 10 | Затишье | Октябрьский | 22 | 1995 |
| 11 | Колотин | Широковский | 10 | 1995 |
| 12 | Лугиничи | Октябрьский | 54 | 1994 |
| 13 | Лукьянов | Октябрьский | 13 | 1994 |
| 14 | Никольск | Широковский | 47 | 2005 |
| 15 | Новая Гута | Широковский | 9 | 1996 |
| 16 | Новая Липа | Октябрьский | 34 | 1994 |
| 17 | Новое Заболотье | Заболотский | 8 | 1994 |
| 18 | Новый Свет | Широковский | 9 | 1997 |
| 19 | Присенщина | Широковский | 21 | 1996 |
| 20 | Соловьевка | Широковский | 16 | 1995 |
| 21 | Уютный | Октябрьский | 19 | 1994 |
| Ветковский район | | | | |
| 1 | Гибки | Неглюбский | 36 | 2001 |
| 2 | Бесядь | Ветковский | 92 | 2006 |
| Добрушский район | | | | |
| 1 | Большой Лес | Демьянковский | 53 | 2000 |
| 2 | Вылево | Демьянковский | 133 | 1996 |
| 3 | Дубецкое | Кормянский | 100 | 1996-1998 |
| 4 | Закопытье | Кормянский | 51 | 2005 |
| 5 | Красное Знамя | Демьянковский | 59 | 2000 |
| 6 | Красный Лог | Демьянковский | 23 | 1996 |
| 7 | Круговка | Демьянковский | 94 | |

| 1 | 2 | 3 | 4 | 5 |
|---------------------------|--------------------------|---------------|-----|-----------|
| 8 | Очесо-Рудня | Демьянковский | 170 | 1999 |
| 9 | Пенное | Демьянковский | 8 | 1996 |
| 10 | Плоское | Кормянский | 31 | 2002 |
| 11 | Ясная Долина | Демьянковский | 17 | 1999 |
| Ельский район | | | | |
| 1 | Везцы | Валавский | 6 | 2004 |
| 2 | Глазки | Валавский | 35 | 2004 |
| 3 | Кузьмичи | Скороднянский | 139 | 1999-2000 |
| 4 | Осовы | Млынокский | 45 | 1995 |
| 5 | Шишки | Скороднянский | 56 | 2000-2001 |
| 6 | Потапы | Скороднянский | 18 | 1995 |
| 7 | Шия | Валавский | 19 | 2004 |
| Кормянский район | | | | |
| 1 | Васильевка | Коротьковский | 6 | 2000-2001 |
| 2 | Городок | Коротьковский | 79 | 2000-2001 |
| 3 | Луч (хутор, в д.Городок) | Коротьковский | 30 | 1999 |
| 4 | Косель | Октябревский | 83 | 2006 |
| Наровлянский район | | | | |
| 1 | Гамарня | Вербовичский | 6 | 1987 |
| 2 | Данилеевка | Вербовичский | 14 | 1987 |
| 3 | Дворище | Вербовичский | 41 | 1987 |
| 4 | Карповичи | Вербовичский | 67 | 1987 |
| 5 | Лиховня | Вербовичский | 25 | 1987 |
| 6 | Червоный Борец | Головчицкий | 25 | 1987 |
| Хойникский район | | | | |
| 1 | Каралин | Поселичский | 7 | 2003 |
| 2 | Ленина | Стреличевский | 70 | 2003-2004 |
| 3 | Новопокровск | Дворищанский | 34 | 1987 |
| 4 | Смирново | Дворищанский | 18 | 1999 |
| 5 | Сокол | Поселичский | 6 | 2003 |
| Чечерский район | | | | |
| 1 | Зеленый Мох | Ровковичский | 8 | 1987 |
| 2 | Максимовка | Ровковичский | 6 | 1987 |
| 3 | Палом | Полесский | 5 | 1993 |
| 4 | Шапрудовка | Ровковичский | 9 | 1993 |

Всего по области 69 населенных пунктов.

ПРИЛОЖЕНИЕ 8

СВЕДЕНИЯ

о наличии поселков для граждан, отселенных из загрязненных зон (зоны эвакуации, первоочередного и последующего отселения), на территории Гомельской области

| Район | Количество | | | | | | | | | | | | |
|-------------------|------------|-----------------------------|-----------|-----------|-------------|-----------|-----------|----------|-----------|-----------|-----------|-----------|-----------|
| | поселков | в них объектов соцкультбыта | | | | | | | | | | | АТС |
| | | квартиры | школы | д/сады | амбулатории | бани | котельные | магазины | клубы | прачечные | столовые | | |
| Брагинский | 4 | 319 | 1 | 2 | 1 | - | 1 | - | - | - | - | - | - |
| Буда-Кошелевский | 19 | 1326 | 7 | 14 | 9 | 2 | 9 | 5 | 4 | 1 | 1 | - | - |
| Гомельский | 15 | 1268 | 4 | 2 | 6 | - | - | - | - | - | - | - | 2 |
| Добрушский | 20 | 1637 | 2 | 5 | 4 | 2 | 2 | 1 | - | 2 | 2 | 2 | 4 |
| Ельский | 4 | 190 | 2 | 1 | 1 | 2 | 3 | 2 | 1 | 1 | 3 | - | - |
| Житковичский | 7 | 420 | 3 | 4 | 4 | 4 | - | - | 2 | 2 | 2 | - | - |
| Жлобинский | 24 | 1848 | 5 | 4 | 1 | 3 | - | - | 2 | - | - | - | 1 |
| Калинковичский | 15 | 1024 | 4 | 6 | 1 | 1 | - | - | 1 | - | 2 | 2 | 2 |
| Кормянский | 5 | 250 | 2 | 1 | 2 | - | - | - | - | - | - | - | 2 |
| Лоевский | 4 | 249 | - | - | 1 | - | - | - | - | - | - | - | 1 |
| Мозырский | 7 | 392 | 1 | 2 | 3 | - | - | - | 2 | - | - | - | - |
| Наровлянский | 7 | 191 | 1 | 4 | - | 2 | - | - | - | - | - | - | - |
| Октябрьский | 14 | 824 | 2 | 4 | 10 | 3 | - | - | 2 | 1 | - | 1 | 1 |
| Петриковский | 10 | 484 | 2 | 1 | 2 | - | - | - | - | - | - | 1 | - |
| Речицкий | 11 | 988 | 3 | 6 | 2 | 2 | - | - | 3 | 1 | 2 | - | - |
| Рогачевский | 18 | 1134 | 6 | 5 | 3 | 1 | - | - | - | 1 | - | - | - |
| Светлогорский | 13 | 931 | 2 | 2 | 7 | 3 | - | - | - | 1 | 1 | 1 | - |
| Хойникский | 10 | 509 | 2 | 3 | 7 | 3 | - | - | 1 | 3 | 3 | 1 | 1 |
| Чечерский | 2 | 200 | 1 | 2 | - | - | - | - | - | - | - | - | 1 |
| По области | 209 | 14184 | 50 | 68 | 64 | 28 | 15 | 8 | 18 | 13 | 17 | 15 | 15 |

**Информация о создании кормовых угодий для скота частного сектора
за 1995-2008гг., га**

| Район | 1995-2007 гг. | 2008 г. |
|-------------------------|----------------------|----------------|
| Брагинский | 4505 | 32 |
| Буда-Кошелевский | 3176 | 38 |
| Ветковский | 6868 | 212 |
| Гомельский | 839 | - |
| Добрушский | 1576 | - |
| Ельский | 5665 | 68 |
| Житковичский | 5120 | - |
| Жлобинский | 436 | - |
| Калинковичский | 3087 | 61 |
| Кормянский | 2237 | 12 |
| Лельчицкий | 14016 | 146 |
| Лоевский | 895 | - |
| Мозырский | 384 | - |
| Наровлянский | 2074 | 86 |
| Речицкий | 4175 | - |
| Рогачевский | 2385 | - |
| Светлогорский | 30 | - |
| Хойникский | 4383 | 166 |
| Чечерский | 3830 | 120 |
| Итого по области | 65681 | 941 |

ИНФОРМАЦИЯ
о выполнении объёмов работ по дезактивации открытых территорий
Гомельской области за 2008 г.

| Район | Объект | Площадь |
|--------------------|-----------------------|--------------------------|
| Брагинский | ДДУ “Ягодка” д. Бурки | 264 м ² |
| По области: | | 264 м² |

ИНФОРМАЦИЯ ПО ДЕЗАКТИВАЦИИ
за период с 1992г. по 2008г. (по состоянию на 01.01.2009г.)

| Наименование районов | Школы и ДДУ | | Объекты здравоохранения | | Объекты народного хозяйства и н.п. | | ИТОГО: |
|--|----------------|--------------------------------------|-------------------------|--------------------------------------|------------------------------------|--------------------------------------|------------------|
| | Кол-во, единиц | Площадь дезактивации, м ² | Кол-во, единиц | Площадь дезактивации, м ² | Кол-во, единиц | Площадь дезактивации, м ² | |
| Брагинский | 10 | 61 624,0 | 1 | 896,00 | 1 | 55,00 | 62 351,0 |
| Буда-Кошелёвский | 8 | 13 406,0 | | | | | 13 406,0 |
| Ветковский | 23 | 51 534,0 | 2 | 24 510,00 | 5 | 26 884,00 | 102 928,0 |
| Добрушский | 3 | 10 689,0 | 1 | 700,00 | | | 11 389,0 |
| Ельский | 19 | 83 008,0 | 1 | 137,00 | 2 | 4 490,00 | 87 635,0 |
| Калинковичский | 2 | 58,0 | | | | | 58,0 |
| Кормянский | 21 | 22 567,0 | | | | | 22 567,0 |
| Лельчицкий | 3 | 377,0 | | | | | 377,0 |
| Лоевский | 2 | 2 253,0 | | | | | 2 253,0 |
| Мозырский | 1 | 13 159,0 | | | 1 | 10 365,00 | 23 524,0 |
| Наровлянский | 20 | 130 990,0 | 2 | 25 030,00 | 6 | 45 200,00 | 201 220,0 |
| Рогачёвский | 16 | 16 928,0 | | | | | 16 928,0 |
| Хойникский | 8 | 24 249,0 | | | 1 | 6 500,00 | 30 749,0 |
| Чечерский | 19 | 71 760,0 | 1 | 4 876,00 | 2 | 740,00 | 77 376,0 |
| г. Гомель | 61 | 37 882,0 | 1 | 60,00 | | | 37 942,0 |
| ВСЕГО: | 216 | 540 524,0 | 9 | 56 209,00 | 18 | 94 234,00 | 690 967,0 |
| Кроме того кровля: | | | | | | | |
| Ветковский | | 6400 | | | | | 6400 |
| Наровлянский | | 640 | | | | | 640 |
| ВСЕГО кровля: | | 7040 | | | | | 7040 |
| Дезактивация населенных пунктов | | | | | | | |
| Ветковский район | 1 н.п. | | | | | | |
| подворий, штук | | | | | | | 30 |
| площадь, кв.м | | | | | | | 12123 |
| Хойникский район, д. Масаны, кв.м. | 1 н.п. | | | | | | 6500 |
| ВСЕГО площадь: | 2 н.п. | | | | | | 18623 |

ИНФОРМАЦИЯ
о выполнении объёмов работ по сносу и захоронению подворий на территории
Гомельской области за период 1986-2008 г.г.

| Район и населенный пункт | Всего (в т.ч. в нежилых населенных пунктах) | за 2008 г. (в т.ч. в нежилых населенных пунктах) |
|---------------------------------|--|---|
| г. Гомель | 19 | - |
| Брагинский р-н | 883 (353) | 57 (0) |
| Буда-Кошелевский р-н | 800 (542) | - |
| Ветковский р-н | 723 (334) | - |
| Добрушский р-н | 1052 (887) | - |
| Ельский р-н | 375 (308) | - |
| Кормянский р-н | 416 (376) | 178 (178) |
| Лельчицкий р-н | 10 (0) | - |
| г. Мозырь | 1 | - |
| Наровлянский р-н | 841 (211) | 173 (0) |
| Хойникский р-н | 732 (215) | 128 (0) |
| Чечерский р-н | 305 (73) | - |
| Итого | 6157 (3299) | 536 (178) |